



# PARA SA ANING MAIPAGMAMALAKI

Ang **Exalt™ 60 SC** ay mabilis at mabisang solusyon laban sa unang senyales ng **Thrips** at **Leafminer** mula 23-25 araw pagkatapos magtanim

## Exalt™ 60 SC

Jemvelva™ active

**INSECTICIDE**



 **CORTEVA™**  
agriscience

Visit us at [corteva.com.ph](http://corteva.com.ph)



# OUR HISTORY



**CORTEVA**<sup>™</sup>  
agriscience

# WHO WE ARE

**"Cor"**

"Cor" suggests "core" or "heart" of the Earth

**"Teva"**

"Teva" is an ancient word which means "nature"

Pronounced: Kohr-'teh-vah ( Heart of Nature )

# OUR PURPOSE

To enrich the lives of those who produce and those who consume, ensuring progress for generations to come



**“Mas madali mag-market ng potato pag malinis (walang damage) at maganda (hindi deformed) ang mga ito.**

**Kaya dapat alagaan ko ito laban sa banta ng mga mapanirang peste tulad ng Thrips at Leafminers, para malaki ang kikitain ko”**



# PARA SA ANING MAIPAGMAMALAKI

Ang **Exalt™ 60 SC** ay mabilis at mabisang solusyon laban sa unang senyales ng **Thrips** at **Leafminer** mula 23-25 araw pagkatapos magtanim

## Exalt™ 60 SC

Jemvelva™ active

**INSECTICIDE**



 **CORTEVA™**  
agriscience

Visit us at [corteva.com.ph](http://corteva.com.ph)

**Exalt™ 60 SC**

Jemvelva™ active

**INSECTICIDE**

# PARA SA ANING MAIPAGMAMALAKI

**ANG SIKRETO**

**BACK-TO-BACK SPRAYS,  
SIMULA 23-25 DAP**

UP TO 10 DAYS  
PROTEKSYON

UP TO 10 DAYS  
PROTEKSYON

\* HANGGANG 3 SPRAY KUNG KINAKAILANGAN

GERMINATION

VEGETATIVE

TUBER FORMATION TO DEVELOPMENT

TUBER MATURATION

HARVESTING

**MALINIS AT BERDE  
ANG MGA DAHON**

**MAS MARAMING  
DEKALIDAD NA ANI**



**SOLO**

EXALT LANG, SAKTO NA



**TAMANG  
TIMING**




**TAMANG  
DOSIS**



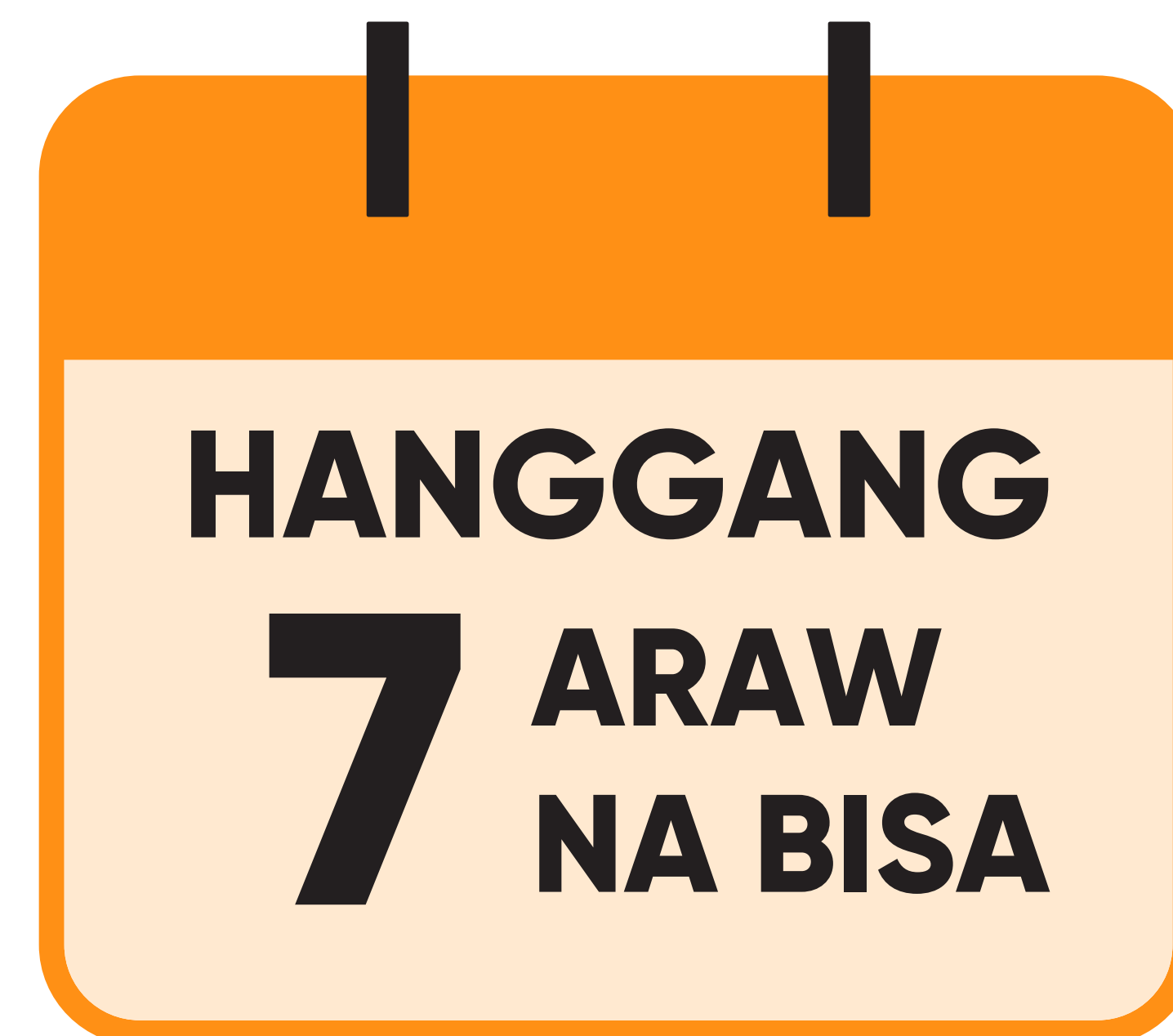
# BAKIT EXALT™ 60 SC ANG DAPAT GAMITIN

## MABILIS



**Kontrolado ang *Thrips* at *Leafminers* sa unang senyales ng pangangain, kaya't wala na itong magagawang pinsala.**

## MAHABANG PROTEKSYON



**Mas mahaba ang bisa** kumpara sa iba, kaya't makatitipid sa oras at gastos.

## BAGO AT MAS EPEKTIBO



**Bago ang Mode of Action (IRAC Group 5),** kaya't mahusay laban sa *Thrips* at *Leafminers* na hindi kayang kontrolin ng ibang insecticides.

# PAANO GAMITIN ANG EXALT™ 60 SC PARA SA ANING MAIPAGMAMALAKI

**1** SOLO,  
WALANG HALO



**Hindi na kailangan pa maghalo** ng ibang insecticide kontra *Thrips* at *Leafminers*.  
**EXALT™ lang, sakto na!**

**2** TAMANG  
TIMING



**23-25 araw\*** pagkatapos magtanim at sundan makalipas ng **7 araw**

*\* sa unang senyales ng peste*

**3** TAMANG  
DOSIS



**500 mL ng EXALT™** sa 500-600 litro ng tubig kada ektarya depende sa edad ng patatas

# KITANG MAIPAGMAMALAKI sa Exalt™ 60 SC!

## COMMON PRACTICE

## FARMER'S PRACTICE

## Exalt™ 60 SC

COST PER APPLICATION

NUMBER OF APPLICATIONS

COST OF TREATMENT (HA)

LABOR COST/ APPLICATION

LABOR COST TOTAL

THRIPS/ LEAFMINER CONTROL + LABOR COST

AVE. YIELD PER HA. (THEORETICAL)

FARM GATE PRICE PER KG

GROSS INCOME

NET INCOME (LESS IC + LABOR COST)

**INCOME ADVANTAGE vs. FP**

% INCOME ADVANTAGE

YIELD ADVANTAGE, KG

**COST OF TREATMENT (16L Knapsack Sprayer)**

**VARIANCE**



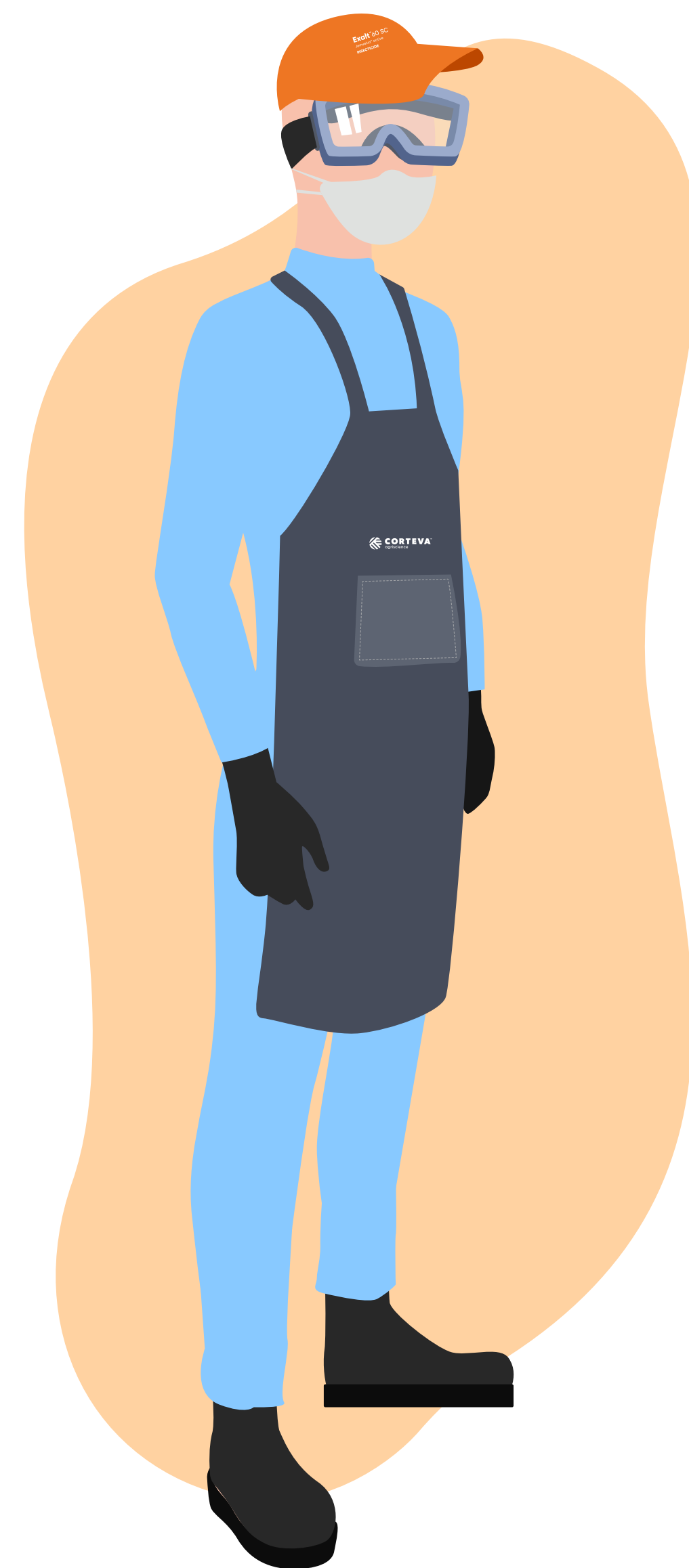
1



## PAGBILI

- Bumili sa mga awtorisadong retailers

2



## PAGGAMIT

- Magsuot ng sumbrero
- Magsuot ng mask kapag nagsasalin o naghahalo, nag ii-spray at nag ti-triple rinse
- Hugasang mabuti ang PPE (Personal Protective Equipment) matapos mag-spray.

3



## TRIPLE RINSE

- Lagyan ng tubig ang basyong bote hanggang 1/4 na ang laman nito
- Takpang mabuti ang bote at alugin sa loob ng 30 segundo
- Isalin ang pinagbanlawang tubig sa laman ng drum. Hayaang patuluin ang laman ng bote sa drum sa loob ng 30 segundo o higit pa, hanggang masaid

### GAWIN NG TATLONG BESES ANG STEPS 1, 2 AND 3



- Butasin ang basyo at pitpitin ito upang makasiguro na hindi na ito muling magagamit. Sundin ang lokal na regulasyon sa tamang pagtatapon ng mga na-triple rinse na bote.

# FREQUENTLY ASKED QUESTIONS (FAQs)

- 1. Pwede ko ba ihalo ang EXALT sa ibang insecticides (na pangkontrol ng Thrips at Leafminer) o fungicide?**
- 2. Kung may nakita ng senyales ng Thrips at Leafminer, kailangan ko na ba mag-apply?**
- 3. Ang EXALT ba ay epektibo din sa ibang klase ng prutas at gulay?**
- 4. Kapag ang Thrips o Leafminer ay naka-atake at nagdulot na ng pinsala sa aking potato farm, maaari pa din ba gumamit ng EXALT?**
- 5. Anong pinaka best timing para sulit ang paggamit ng EXALT?**
- 6. Kapag umulan pagkatapos mag-spray, effective pa din ba ang EXALT?**



# Exalt™ 60 SC

Jemvelva™ active

INSECTICIDE

## PARA SA ANING MAIPAGMAMALAKI

- **SOLO, WALANG HALO** – di na kailangan pa maghalo ng ibang insecticide kontra Potato Thrips o Leafminer. EXALT lang, sakto na!
- **TAMANG TIMING AT PARAAN NG PAG-SPRAY** - “Back to back spray sa unang usbong at back to back spray sa unang labas ng bunga ”
- **TAMANG DOSIS** - 50 ml ng Exalt bawat knapsack sprayer para sa kumpletong kontrol ng Thrips at Leafminer.

# BUMILI NA NG EXALT!

